



УПРАВЛЕНИЕ ФЕДЕРАЛЬНОЙ СЛУЖБЫ  
ГОСУДАРСТВЕННОЙ СТАТИСТИКИ  
ПО СВЕРДЛОВСКОЙ ОБЛАСТИ  
И КУРГАНСКОЙ ОБЛАСТИ

# Индексы цен производителей промышленных товаров по Свердловской области



март 2023 года



УПРАВЛЕНИЕ ФЕДЕРАЛЬНОЙ СЛУЖБЫ  
ГОСУДАРСТВЕННОЙ СТАТИСТИКИ  
ПО СВЕРДЛОВСКОЙ ОБЛАСТИ  
И КУРГАНСКОЙ ОБЛАСТИ

# Индексы цен производителей промышленных товаров по Свердловской области

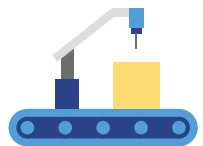
март 2023 года

**01** Индексы цен производителей  
и потребительских цен

**02** Индексы цен производителей  
по отдельным видам экономической деятельности

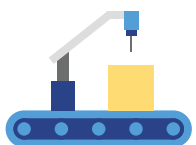
\* Ежемесячные данные оперативной статистики





# ИНДЕКСЫ ЦЕН ПРОИЗВОДИТЕЛЕЙ И ПОТРЕБИТЕЛЬСКИХ ЦЕН

март 2023 г. в % к декабрю предыдущего года



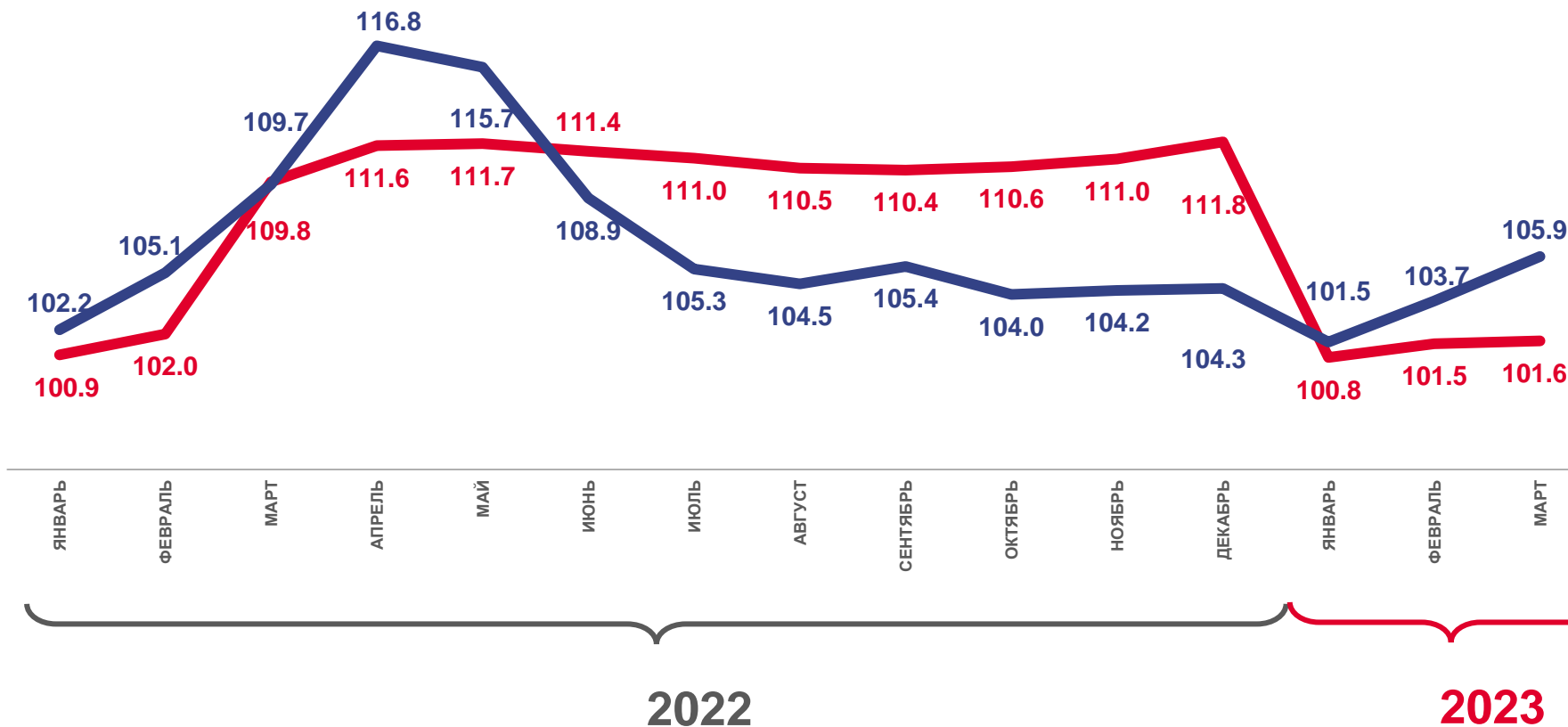
**105,9**

Индекс цен производителей



**101,6**

Индекс потребительских цен

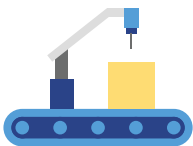


Цены производителей промышленных товаров



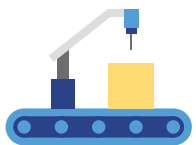
Потребительские цены на товары и услуги





# ИНДЕКСЫ ЦЕН ПРОИЗВОДИТЕЛЕЙ И ПОТРЕБИТЕЛЬСКИХ ЦЕН

март 2023 г. в % к предыдущему месяцу



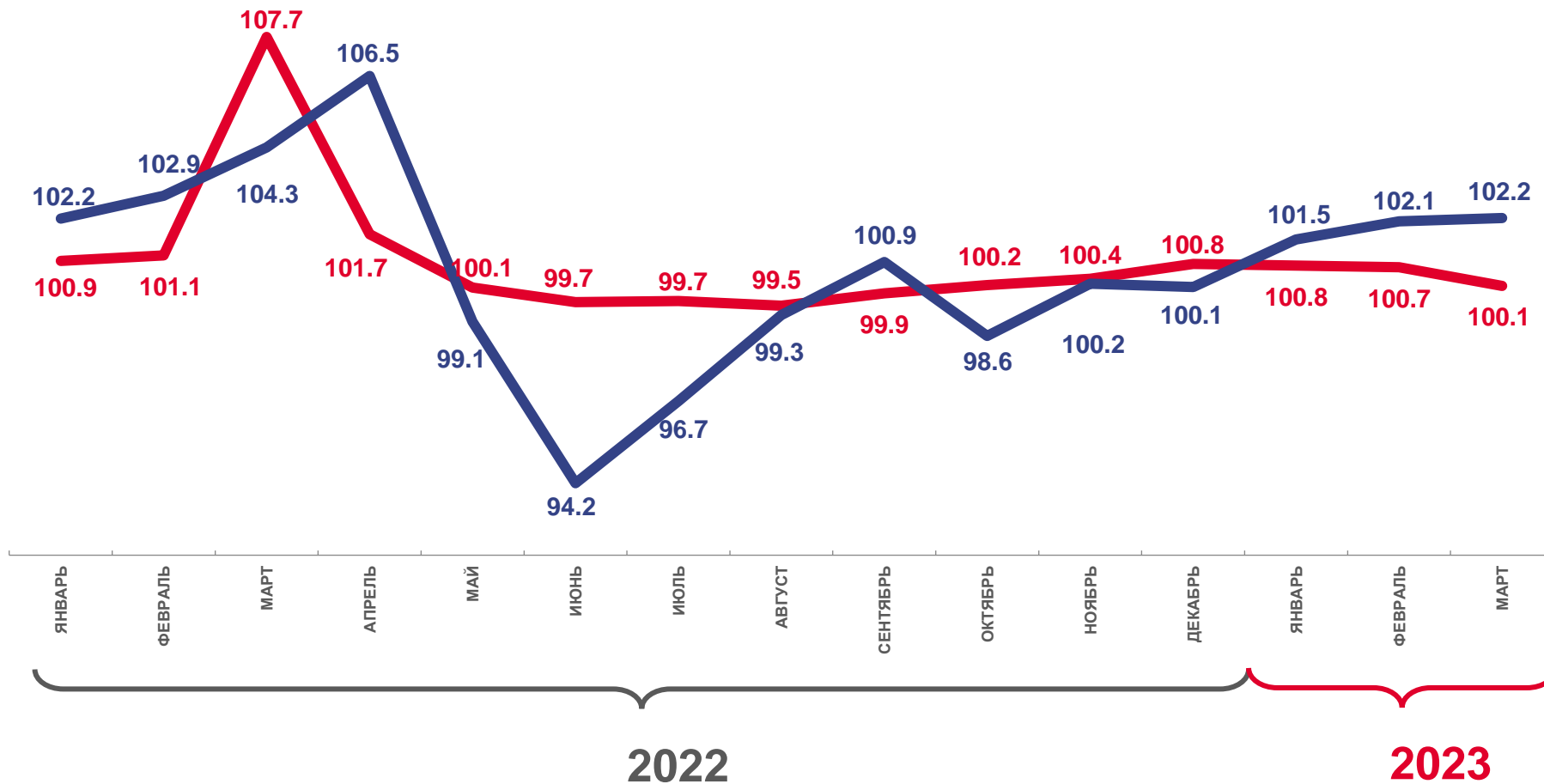
**102,2**

Индекс цен производителей



**100,1**

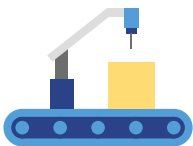
Индекс потребительских цен



Цены производителей промышленных товаров

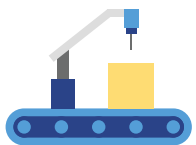


Потребительские цены на товары и услуги



# ИНДЕКСЫ ЦЕН ПРОИЗВОДИТЕЛЕЙ И ПОТРЕБИТЕЛЬСКИХ ЦЕН

март 2023 г. в % к соответствующему месяцу предыдущего года



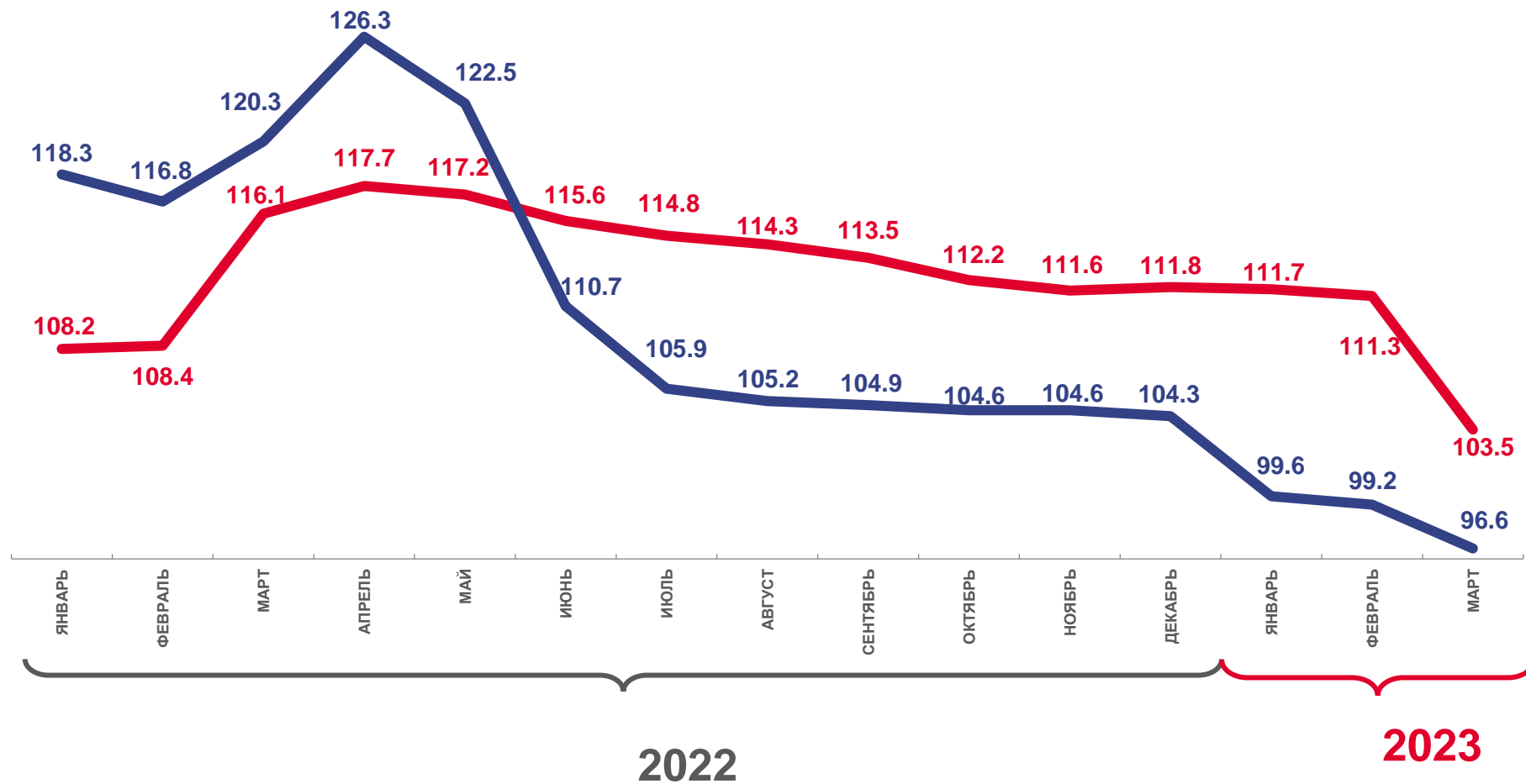
96,6

Индекс цен производителей



103,5

Индекс потребительских цен

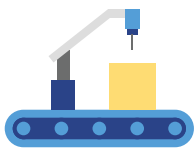


Цены производителей промышленных товаров



Потребительские цены на товары и услуги





# ИНДЕКСЫ ЦЕН ПРОИЗВОДИТЕЛЕЙ ПРОМЫШЛЕННЫХ ТОВАРОВ

март 2023 г. в % к декабрю предыдущего года



**105,9**

Индекс цен производителей



**117,8**

Добыча полезных ископаемых



**112,3**

Обеспечение электрической энергией, газом и паром; кондиционирование воздуха



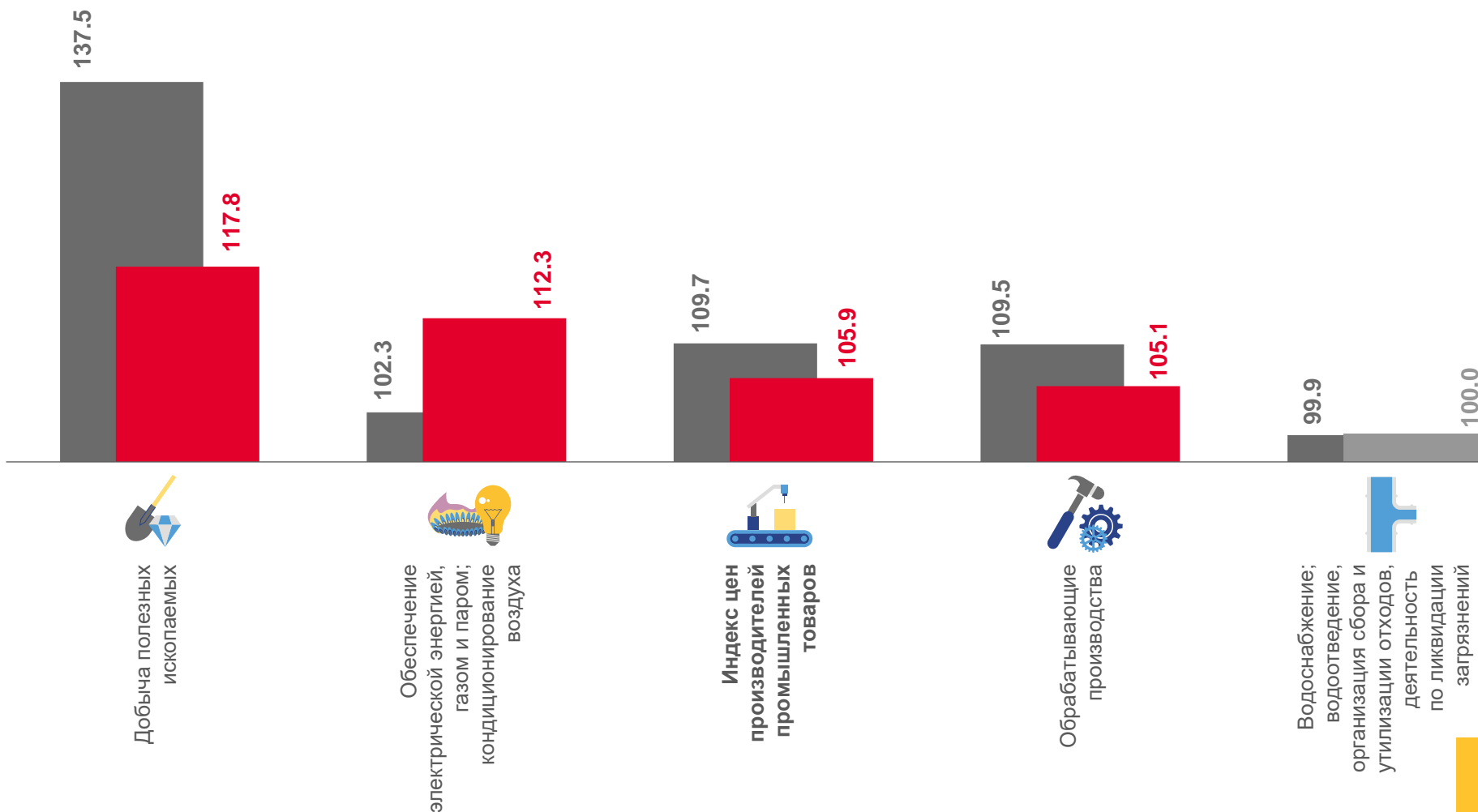
**105,1**

Обрабатывающие производства



**100,0**

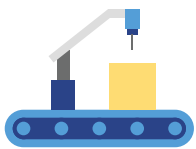
Водоснабжение; водоотведение, организация сбора и утилизации отходов, деятельность по ликвидации загрязнений



■ Март 2022 г. к декабрю 2021 г.

■ Март 2023 г. к декабрю 2022 г.





# ИНДЕКСЫ ЦЕН ПРОИЗВОДИТЕЛЕЙ ПРОМЫШЛЕННЫХ ТОВАРОВ

март 2023 г. в % к предыдущему месяцу



**102,2**

Индекс цен производителей




**108,1**

Добыча полезных ископаемых



**102,1**

Обрабатывающие производства



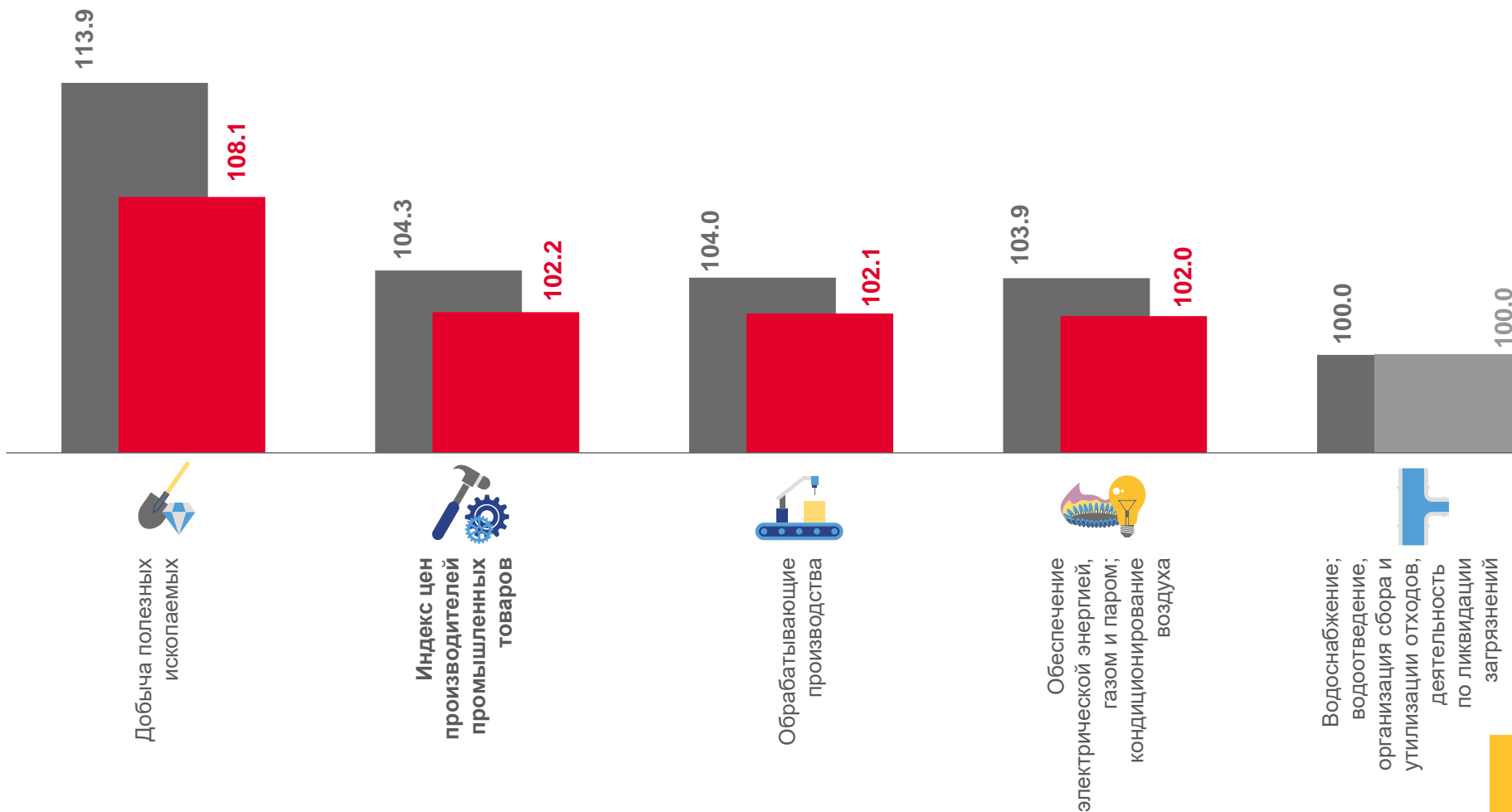
**102,0**

Обеспечение электрической энергией, газом и паром; кондиционирование воздуха



**100,0**

Водоснабжение; водоотведение, организация сбора и утилизации отходов, деятельность по ликвидации загрязнений



■ Март 2022 г. к февралю 2022 г.

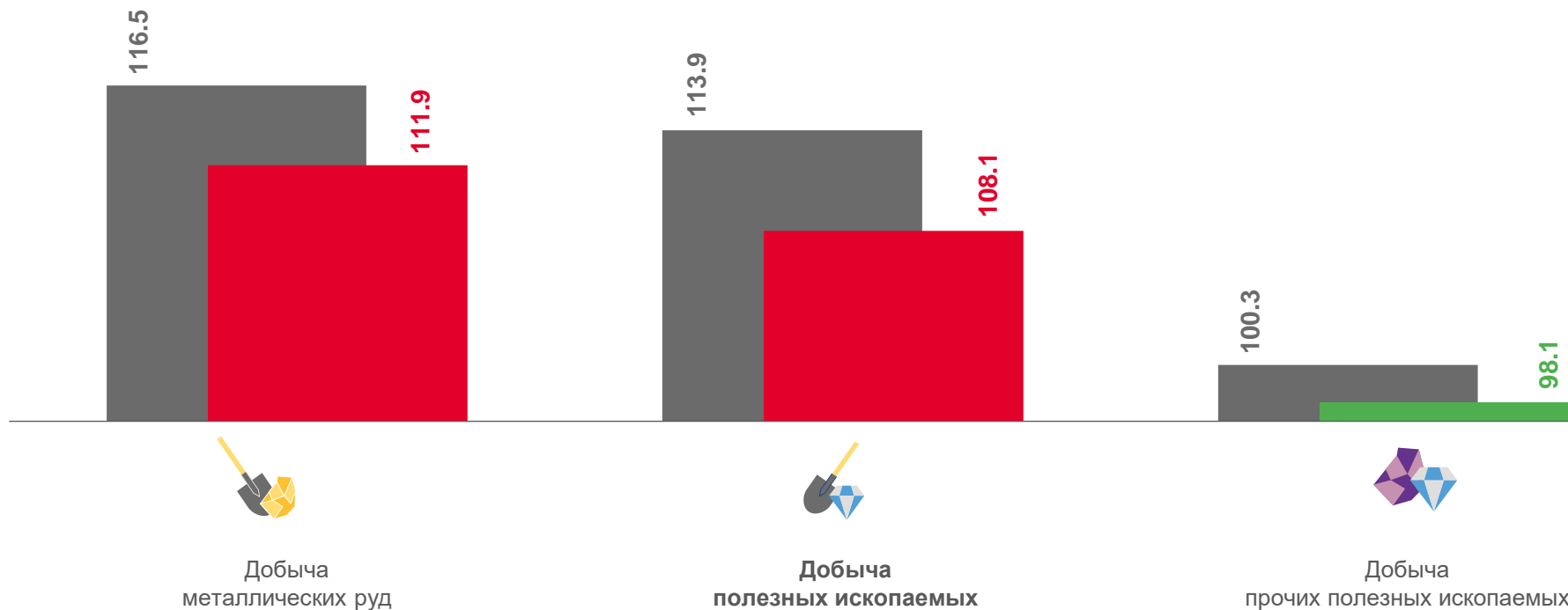
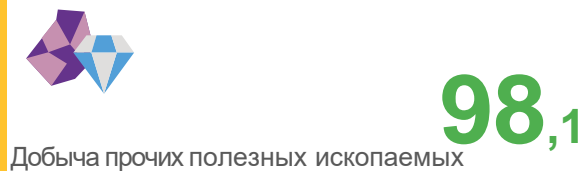
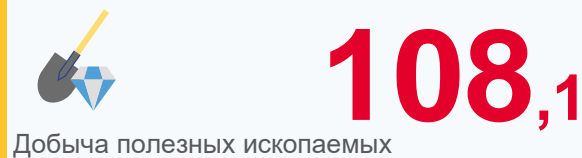
■ Март 2023 г. к февралю 2023 г.





# ИНДЕКСЫ ЦЕН ПРОИЗВОДИТЕЛЕЙ ПО ДОБЫЧЕ ПОЛЕЗНЫХ ИСКОПАЕМЫХ


март 2023 г. в % к предыдущему месяцу



■ Март 2022 г. к февралю 2022 г. ■ Март 2023 г. к февралю 2023 г.







# ИНДЕКСЫ ЦЕН ПРОИЗВОДИТЕЛЕЙ ПО ОБЕСПЕЧЕНИЮ ЭЛЕКТРИЧЕСКОЙ ЭНЕРГИЕЙ

март 2023 г. в % к предыдущему месяцу



**102,0**

Обеспечение электрической энергией,  
газом и паром; кондиционирование воздуха



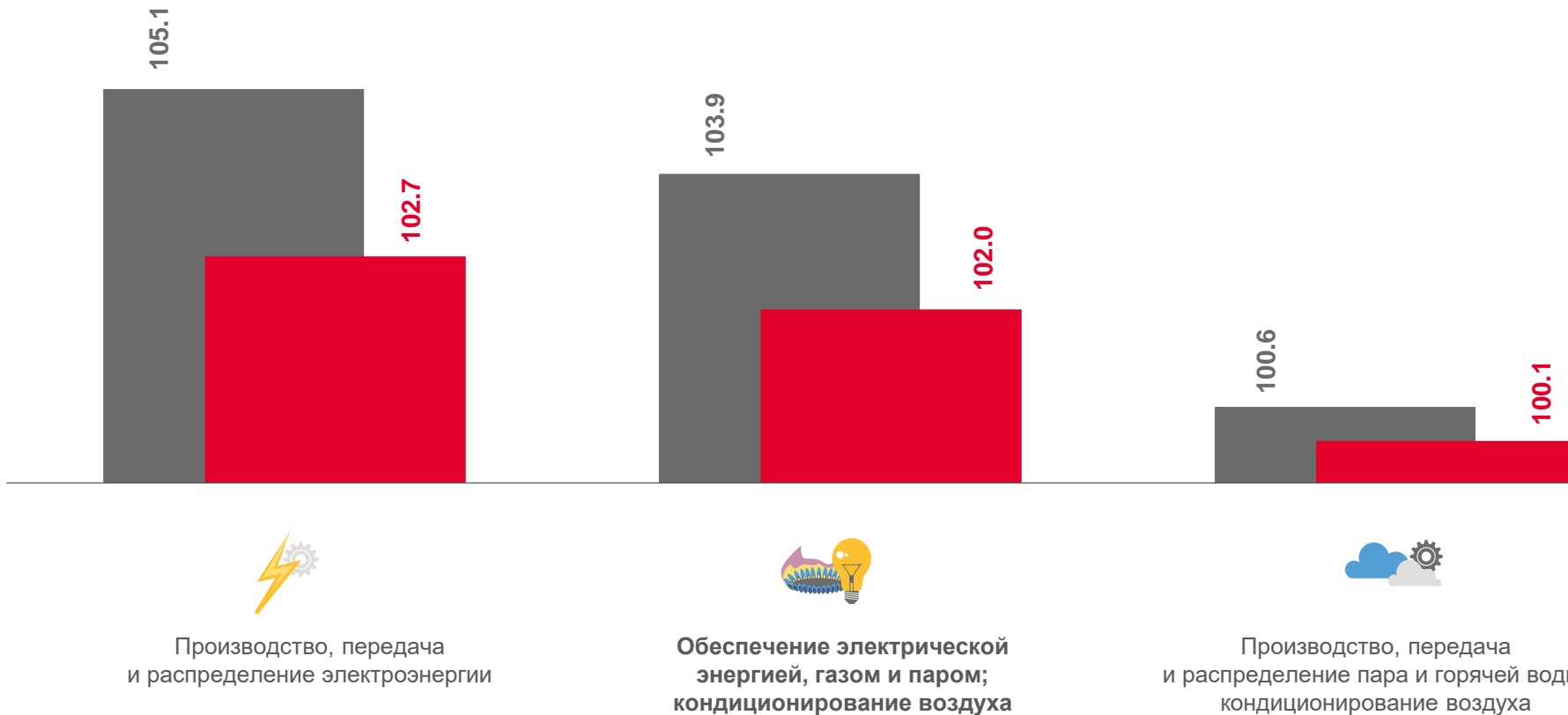
**102,7**

Производство, передача  
и распределение электроэнергии



**100,1**

Производство, передача и распределение пара  
и горячей воды; кондиционирование воздуха



■ Март 2022 г. к февралю 2022 г.

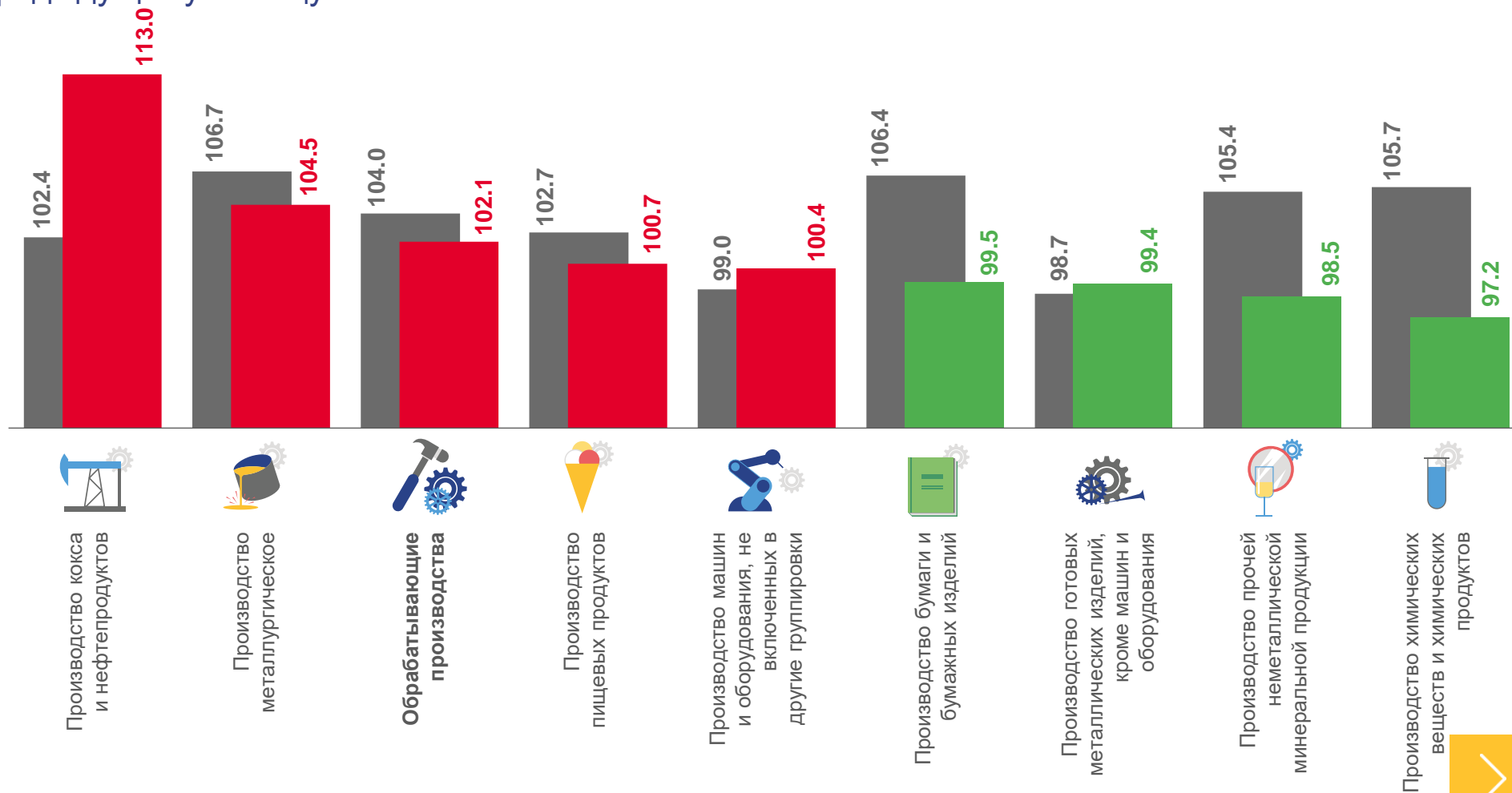
■ Март 2023 г. к февралю 2023 г.





# ИНДЕКСЫ ЦЕН ПРОИЗВОДИТЕЛЕЙ ПО ОБРАБАТЫВАЮЩИМ ПРОИЗВОДСТВАМ

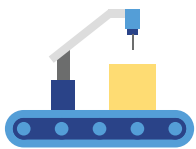
март 2023 г. в % к предыдущему месяцу



■ Март 2022 г. к февралю 2022 г.

■ Март 2023 г. к февралю 2023 г.






# ИНДЕКСЫ ЦЕН ПРОИЗВОДИТЕЛЕЙ ПРОМЫШЛЕННЫХ ТОВАРОВ

март 2023 г. в % к соответствующему месяцу предыдущего года



96,6

Индекс цен производителей



113,4

Обеспечение электрической энергией, газом и паром; кондиционирование воздуха



109,4

Водоснабжение; водоотведение, организация сбора и утилизации отходов, деятельность по ликвидации загрязнений



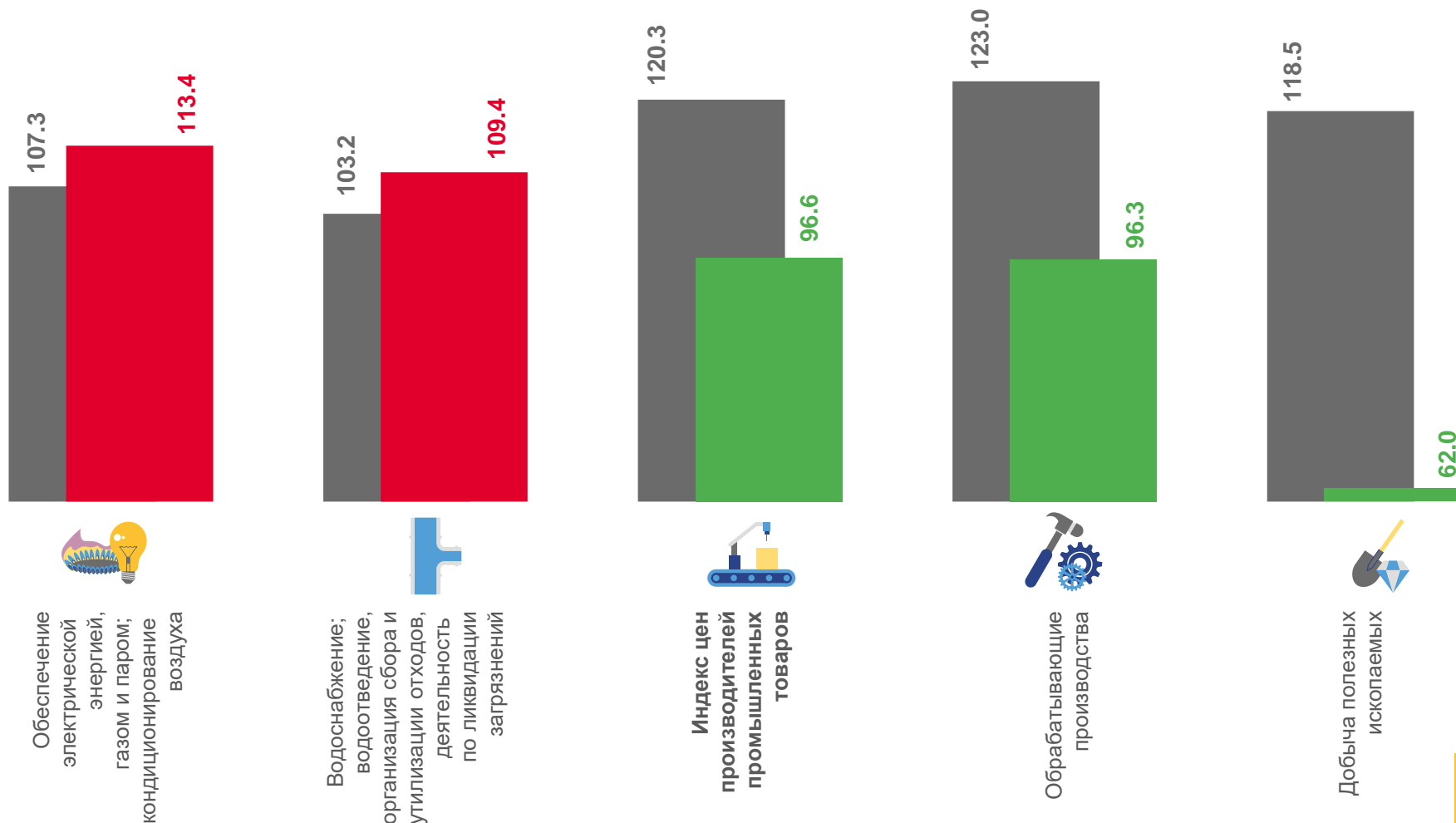
96,3

Обрабатывающие производства



62,0

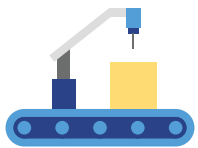
Добыча полезных ископаемых



■ Март 2022 г. к марту 2021 г.

■ Март 2023 г. к марту 2022 г.





# ИНДЕКСЫ ЦЕН ПРОИЗВОДИТЕЛЕЙ ПРОМЫШЛЕННЫХ ТОВАРОВ

январь-март 2023 г. в % к соответствующему периоду предыдущего года



98,4

Индекс цен производителей



114,1

Обеспечение электрической энергией, газом и паром; кондиционирование воздуха



109,4

Водоснабжение; водоотведение, организация сбора и утилизации отходов, деятельность по ликвидации загрязнений



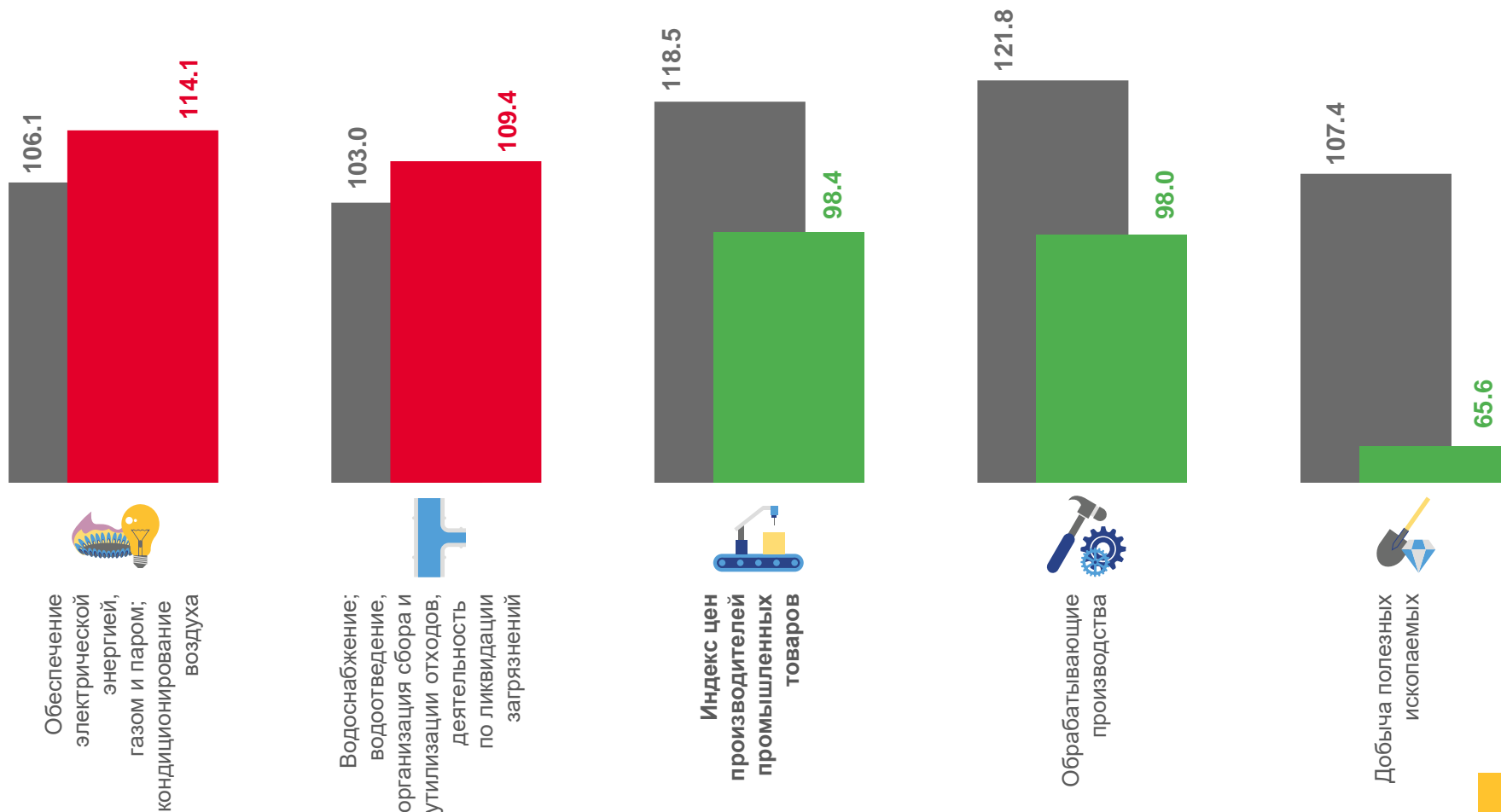
98,0

Обрабатывающие производства



65,6

Добыча полезных ископаемых



■ Январь-март 2022 г. к январю-марту 2021 г.

■ Январь-март 2023 г. к январю-марту 2022 г.

